




Het 7 Wonderen Water

Onze 7 Wonders waterfles zal je lichaamssystemen "rocken"! Geeft u krachtige gezondheidsvoordelen!

Voordelen en functies van 7 wonderen

www.praktijk-ayla.nl
info@praktijk-ayla.nl

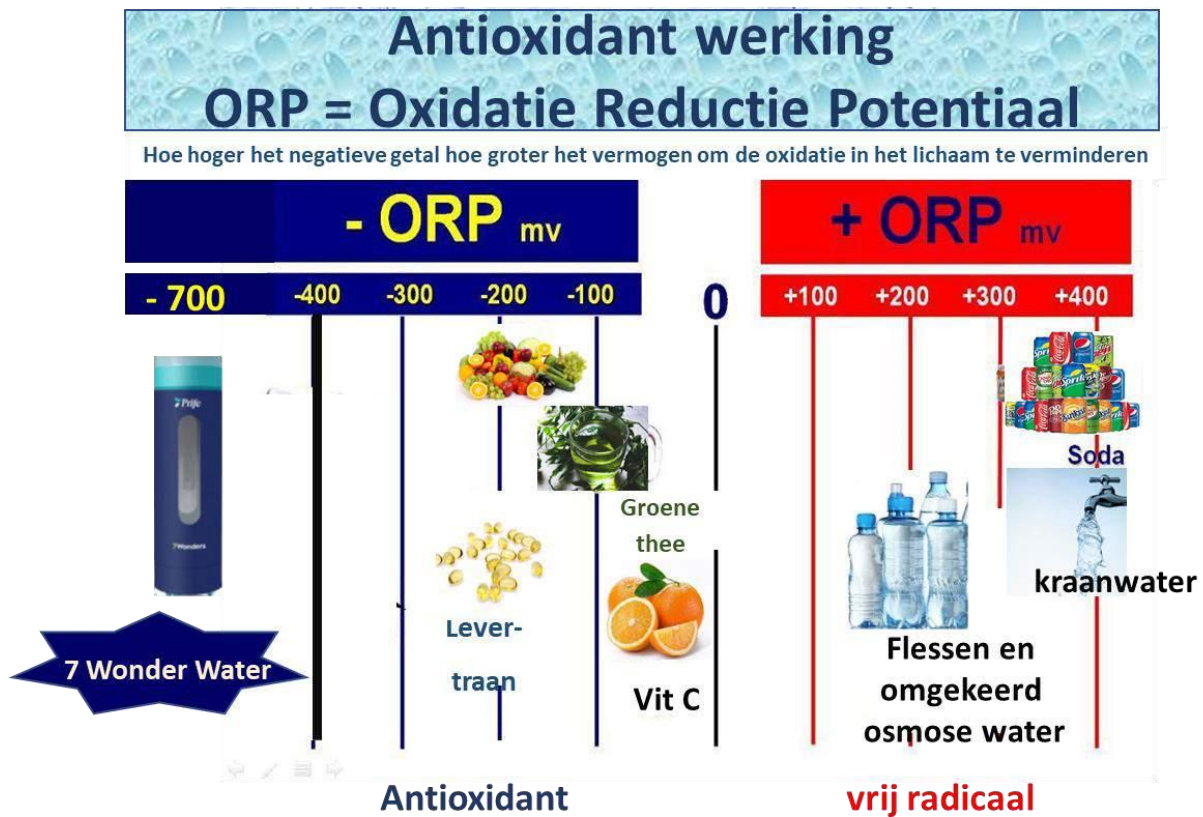
1~ Verhoogt opgeloste waterstof in water



Het 7 Wonderen Water heeft na 5 minuten een meting van 800 PPB tot 1500 PPB.

Opgelost waterstofwater verhoogt de ontstekingsremmende en antioxiderende eigenschappen

2~ Oxidatie reductie potentieel (ORP)

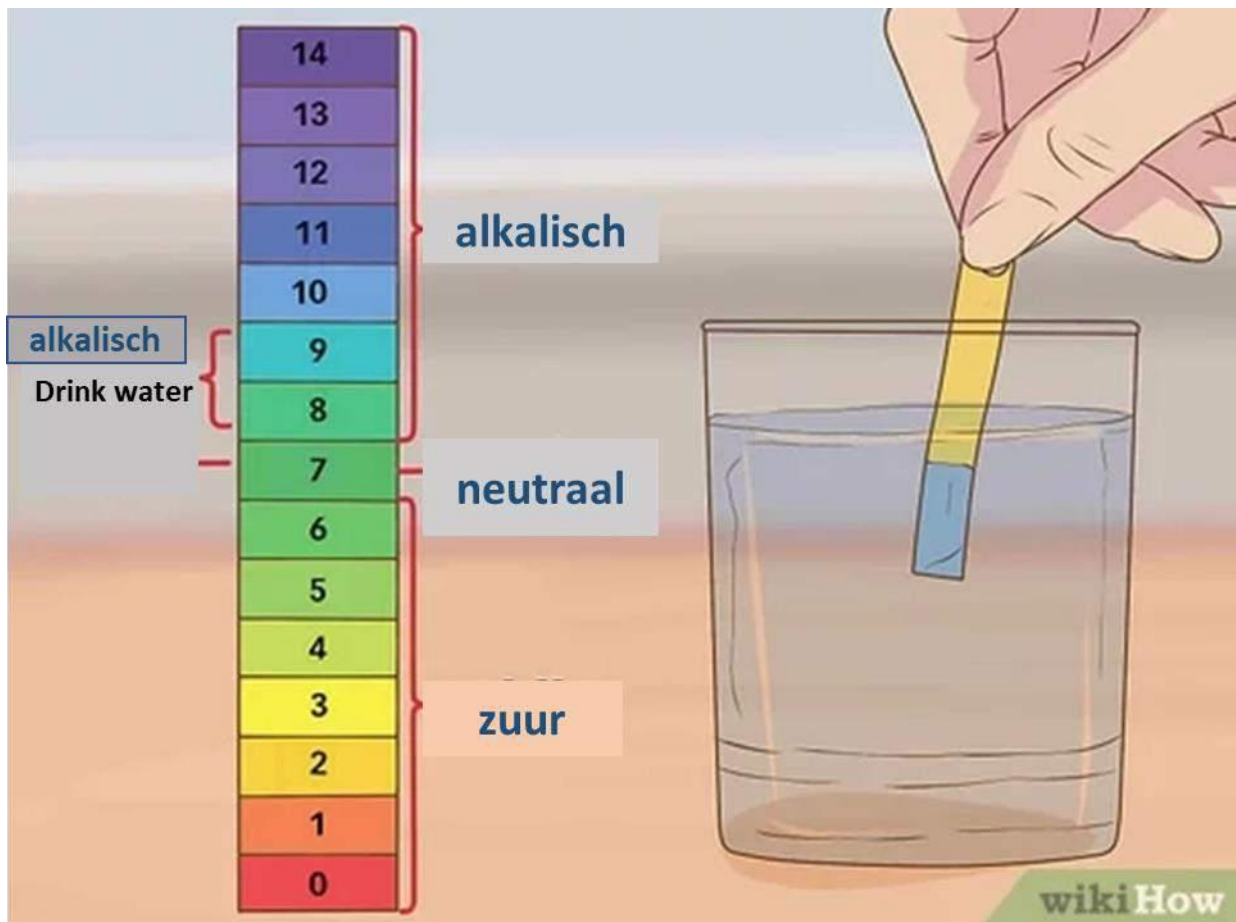


De kracht van een antioxidant wordt uitgedrukt in ORP waarde: het Oxidatie Reductie Potentieel gemeten in millivolt (mV) Dit is het vermogen van een stof om oxidatie in het lichaam te verminderen. Een positieve (+) ORP geeft de aanwezigheid aan van vrije radicalen die elektronen 'stelen'. Oxidatie = versnelde veroudering van het lichaam. Een negatieve (-) ORP geeft de aanwezigheid aan van extra elektronen, die fungeren als antioxidanten. Antioxidatie = vertraagde veroudering van het lichaam.

Het verschil tussen 7 wonder Water en andere soorten water is meetbaar. 7Wonder Water heeft een zeer negatieve ORP, tot -700, wat duidt op zijn groot antioxidant vermogen (-ORP).

De biologische beschikbaar van antioxidanten in 7 Wonder Water is heel groot. De extra aanwezige elektronen in 7 wonder Water zijn direct beschikbaar voor de neutralisatie van vrije radicalen waardoor het verouderingsproces sterk wordt vertraagd. Het is bijna onmogelijk om dagelijks dezelfde hoeveelheid antioxidanten binnen te krijgen door het eten van groenten en fruit als door het drinken van 7 wonder Water.

3~ Alkalisch

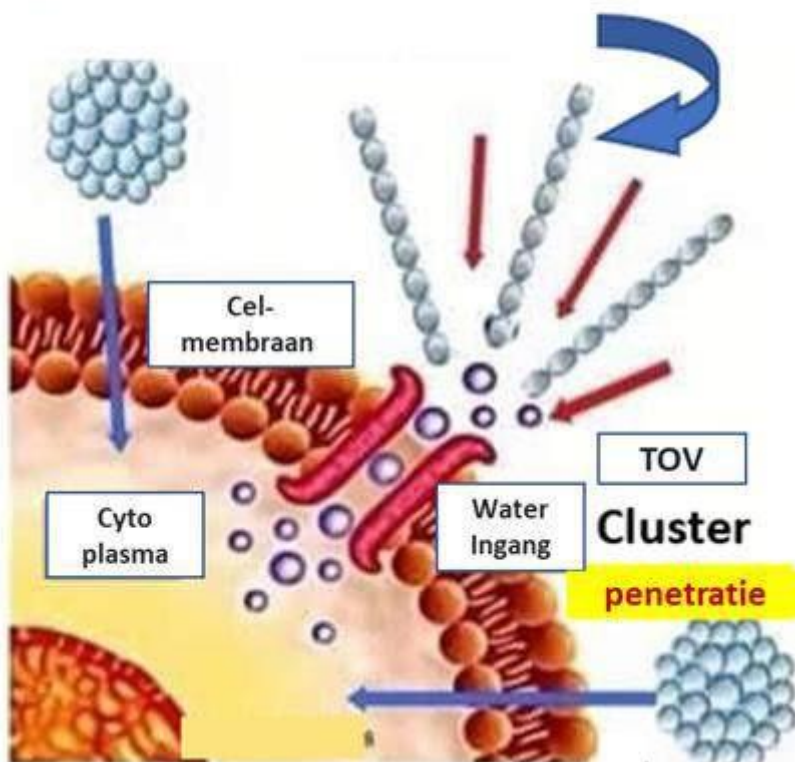


Het 7 Wonderen Water is alkalisch en kan helpen bij het neutraliseren van het zure eten en drinken dat we consumeren.

7 Wonders Water helpt ons bloed en weefsel lichtjes alkalisch te blijven hetgeen noodzakelijk is om gezond te blijven. Verzuring ligt aan de basis van iedere chronische ziekte!

4~ Vermindering van de moleculaire grootte van water

Rechte keten watermoleculen
gaan direct in de lichaamscellen



Met een kleinere molecuulgrootte in het water, helpt het bij de levering van voedingsstoffen aan onze cellen en verbetert zo het metabolisme en de microcirculatie.

5~ Antioxidant



van een cel

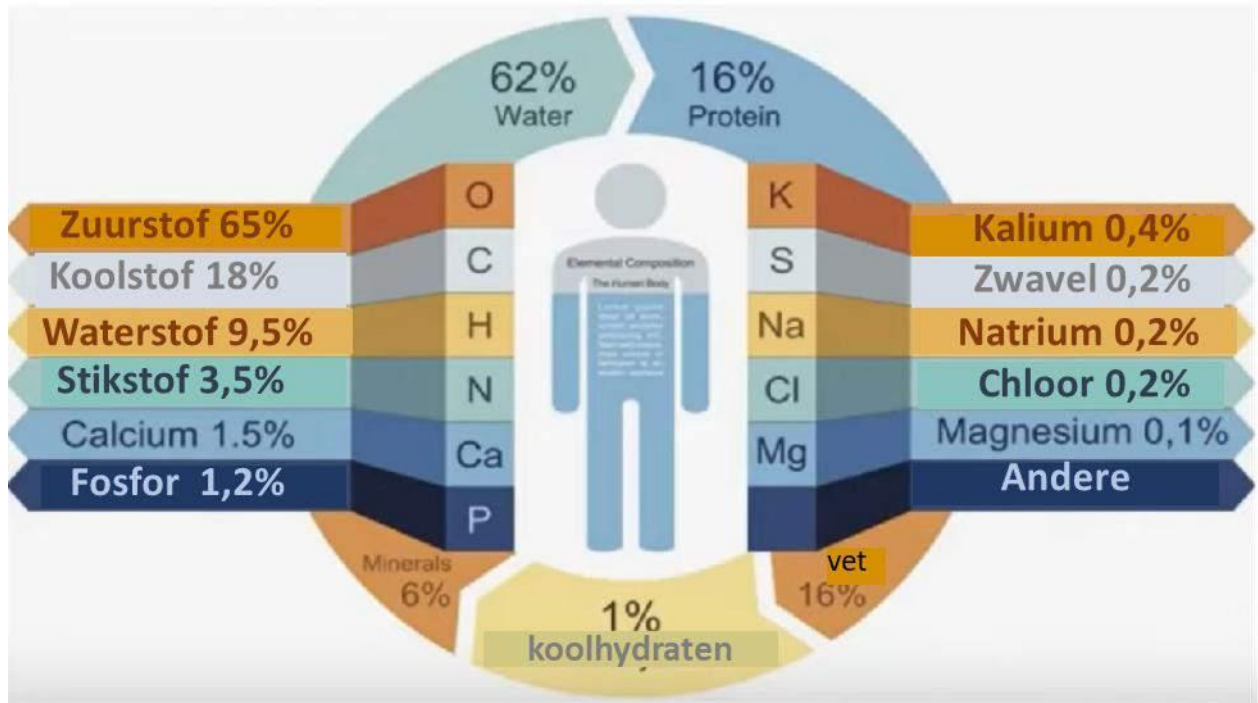
Vrij Radicaal

Antioxidant

Vrije radicalen zijn atomen die een ongepaard elektron bevatten. Ze zijn zeer onstabiel vanwege hun gebrek aan elektronen in de buitenste schil en zullen proberen te binden met een ander atoom of molecuul om zichzelf te stabiliseren. Dit proces kan schade aan menselijke cellen veroorzaken. Antioxidant kan schade aan cellen veroorzaakt door vrije radicalen, voorkomen of vertragen.

Antioxidanten helpen veroudering tegen te gaan!

6~ Mineraalwater



De 7 Wonderen fles bevat essentiële mineralen zoals kalium, natrium, calcium, magnesium, zink, metasiliczuur en andere sporenelementen.

7~ Antibacterieel



Lab-geteste resultaten tonen de antibacteriële kwaliteit aan.

www.praktijk-ayla.nl
info@praktijk-ayla.nl

Beschrijving

Er zijn verschillende water oorden in de wereld waar gezondheidsmirakels gerapporteerd werden:

- Nordenau in Duitsland
- Lourdes in Frankrijk
- Tlacote in Mexico - Nadana in Indië

Miljoenen mensen bezochten deze sites vanwege de heilzame krachten welke men aan dit water, waarvan werd gezegd dat het grote hoeveelheden waterstof mineralen bevat, toedichtte.

Vandaag hoef je niet meer naar deze miraculeuze oorden te trekken om van deze voordelen en heilzame werking te kunnen genieten daar Prife u nu het natuurlijk mineraal en waterstofrijk Water aanbiedt in de vorm van het 7 Wonderen Water!!



www.praktijk-ayla.nl
info@praktijk-ayla.nl

Gebruiksaanwijzing

- Reinig de fles bij het eerste gebruik minimaal met water 3 keer om natuurlijke mineralen af te spoelen. Compatibel met: gezuiverd water en mild alkalisch water.**
- Water op kamertemperatuur: Giet direct in de fles en laat 3 minuten staan om opgelost waterstofwater te genereren.**
- Voor warm water: giet een halve fles heet water en laat 1 minuut staan om opgelost waterstofwater te genereren. Giet vervolgens water op kamertemperatuur om het te vullen en laat nog 2 minuten staan.**
- Heet gezuiverd water: draai de dop van de fles niet te vast tijdens het gebruik van heet water om hoge luchtdruk te voorkomen.**
- Bij het maken van hete thee: basis ingrediënten bijv. Groene thee, Pu-Er, bloemblaadjes, Goki, rode dadels. Vermijd zure ingrediënten.**
- Voor het slapengaan: Gooi alle vloeistof uit de fles om te voorkomen dat er automatisch waterstof wordt gegenereerd of plaats de fles ondersteboven**